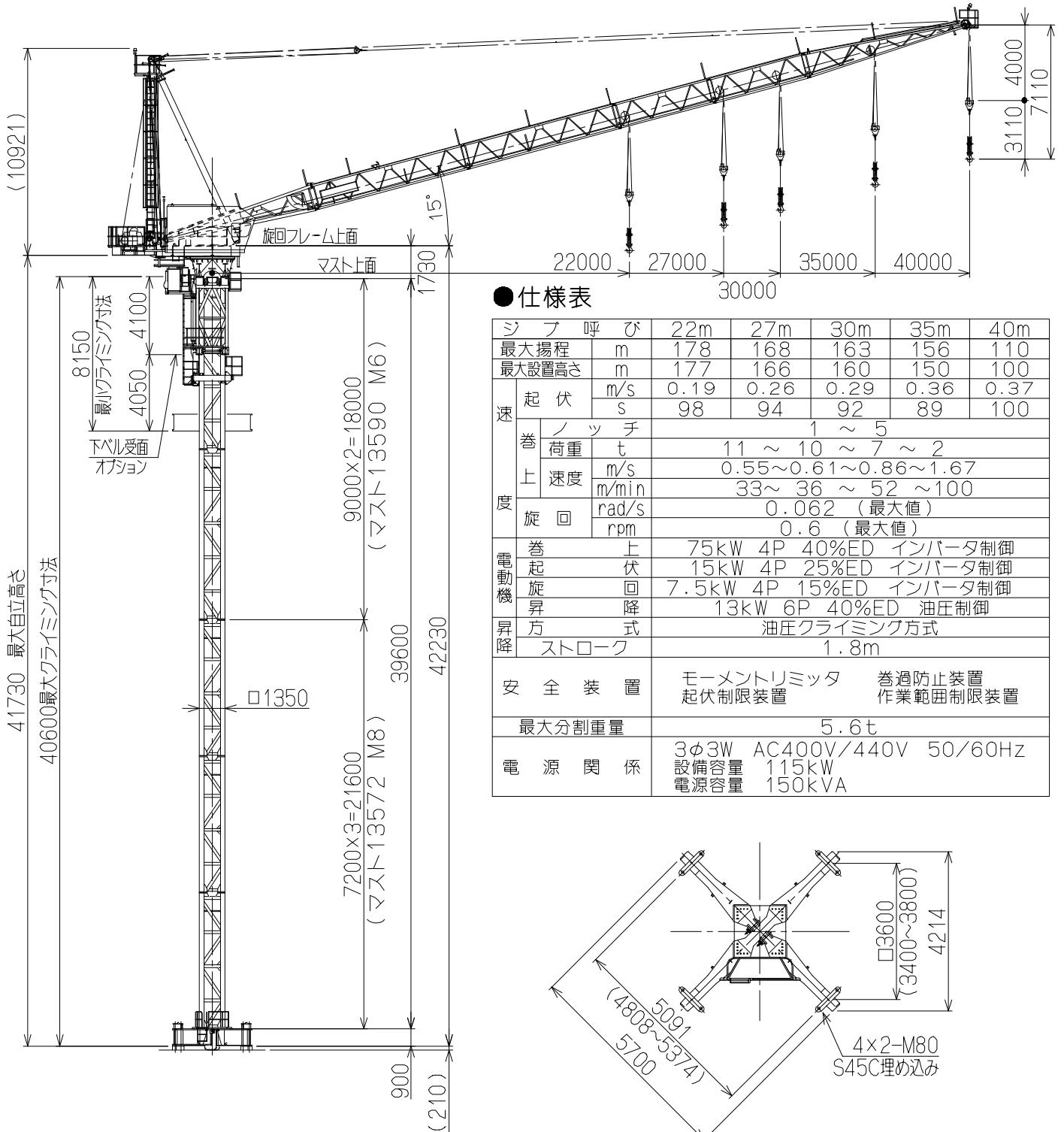
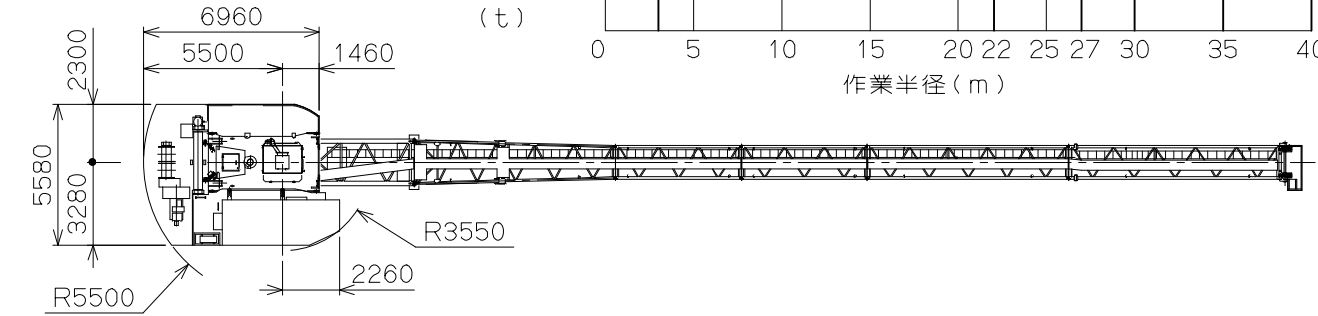
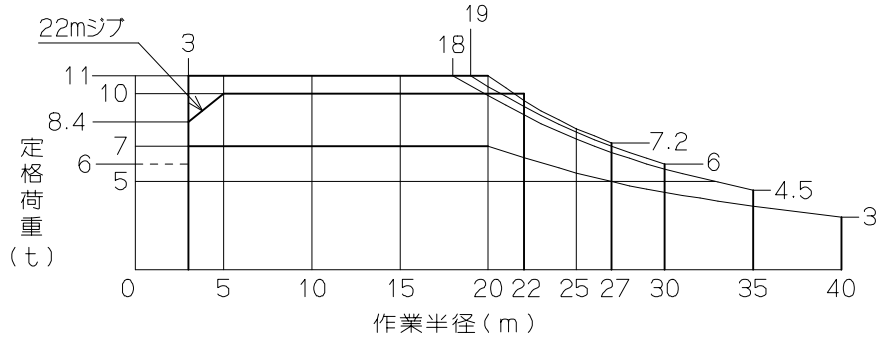


# JCL180NKA

## ● 定格荷重線図

## ● 寸法図



## ● 仕様表

ジブ呼び	22m	27m	30m	35m	40m
最大揚程	m 178	m 168	m 163	m 156	m 110
最大設置高さ	m 177	m 166	m 160	m 150	m 100
速 起 伏	m/s 0.19	m/s 0.26	m/s 0.29	m/s 0.36	m/s 0.37
	s 98	s 94	s 92	s 89	s 100
巻 上 度	ノ ッ チ	1 ~ 5			
	荷 重	11 ~ 10 ~ 7 ~ 2			
	速 度	m/s 0.55~0.61~0.86~1.67			
旋 回	m/min	33~ 36 ~ 52 ~100			
	rad/s	0.062 (最大値)			
	rpm	0.6 (最大値)			
電 動 機	巻 上	75kW 4P 40%ED	インバータ制御		
	起 伏	15kW 4P 25%ED	インバータ制御		
	旋 回	7.5kW 4P 15%ED	インバータ制御		
	昇 降	13kW 6P 40%ED	油圧制御		
昇 降	方 式	油圧クライミング方式			
	ス ト ロ ー ク	1.8m			
安 全 装 置	モーメントリミッタ		巻過防止装置		
	起伏制限装置		作業範囲制限装置		
最大分割重量	5.6t				
電 源 関 係	3φ3W AC400V/440V 50/60Hz				
	設備容量 115kW				
	電源容量 150kVA				

